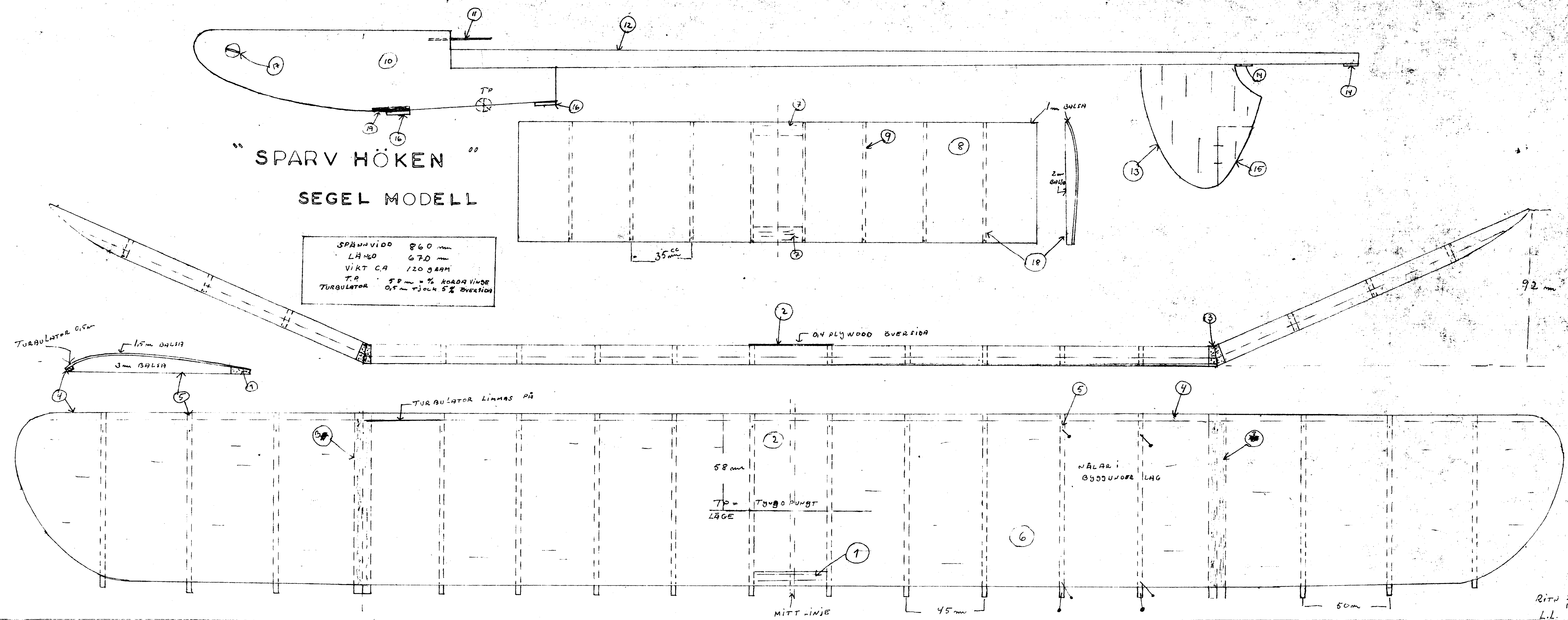


# "SPARV HÖKEN" SEGEL MODELL

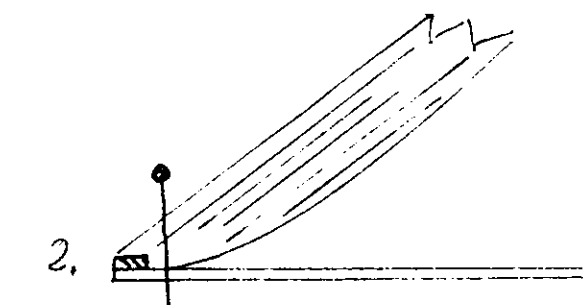
SPÄNNVIDD 860 mm  
LÄNGD 670 mm  
VIKT C.A 120 GRAM  
T.P 58 mm = % KROPP VINGE  
TURBULATOR 0,5 mm tjock 5% ÖVERSIDA



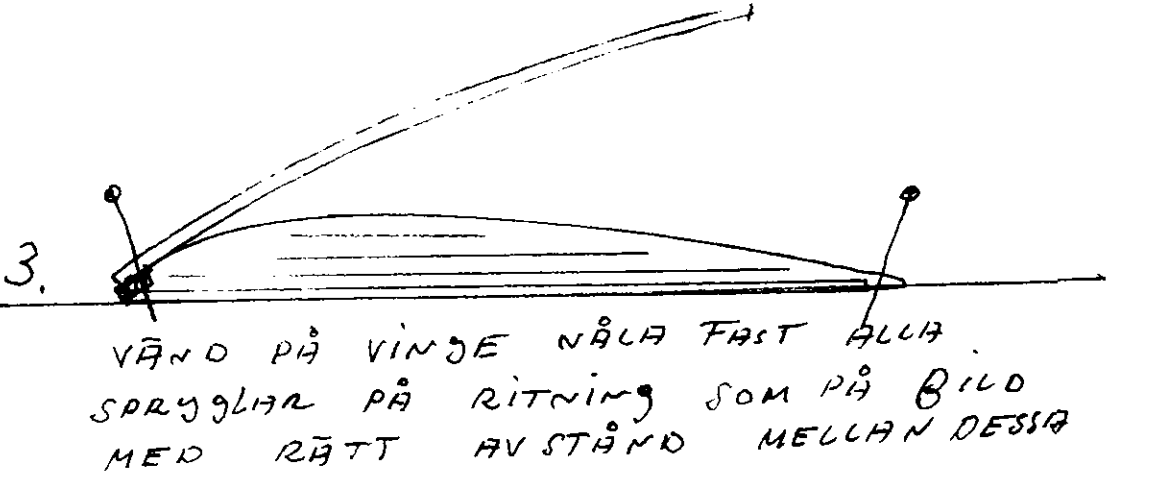
## BYGGANVISNING SPARV HÖKEN

vinge

1. LIMMA 2x4 FUR PÅ FLAK MÅT SEDAN AVSÄNDEN O MÄRK MED PENNAN VAR SPRYGELN SKA SITTAS SE RITN.



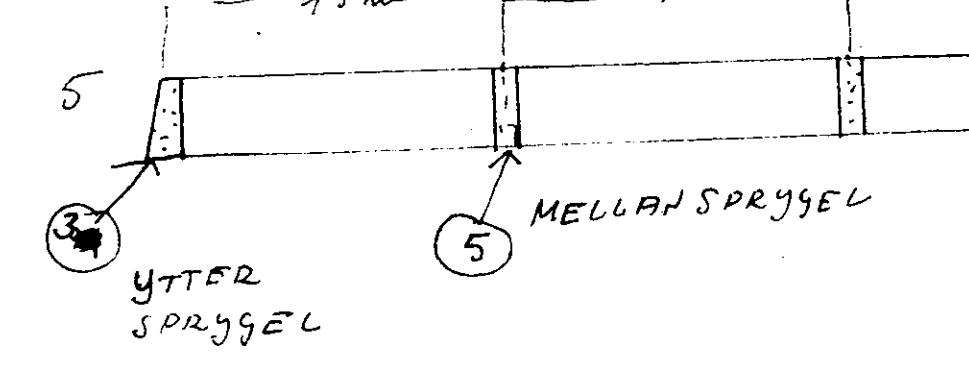
2. VINGSARYGDEL LIMMAS PÅ 2x4 FUR SOM BILDEN VISAR MED 45mm AVSTÅND PÅ MITTVINGE 50 mm " " VINGSPETAR



3. VÄND PÅ VINGE NÄLA FAST ALLA SPRYGELN PÅ RITNING SOM PÅ BILD MED RÄTT AVSTÅND MELLAN DESA

SLIPAD MED HÅR

4. STRYK LIM (VIT) PÅ SPRYGEL TRYSK SEDAN NED FLAKET MED BÖRJAN FRAM TILL BAK NÄLA FAST FLAK I SPRYGEL SOM PÅ BILD LÄT LIMMET TORKA ORDENTLIGT (OBS) FÖR MYCKET LIM = TJUNN MODELL. (TUNNT LAGER LIM)



5. YTTRE SPRYGEL

5. MELLANSPRYGEL

stabbe

MÄT AVSTÅND PÅ SPRYGELN MÄRK UT DESA LIMMAS FAST SEDAN SOM PÅ BILD LÄT TORKA VÄND SEDAN FLAKET NÄLA FAST SOM FIGUR 4. VINGE SAMMA FÖRFARANDE.

kropp

SE RITNING FÖLI RINGMÅTT (10)

- 1 STÖB BIT VINGE
- 2 0,4 PLYWOOD
- 3 YTTRE SPRYGEL 1/2 ST
- 4 FRAM RANT FÜR 2x4
- 5 VINGSARYGDEL 3 mm
- 6 VINGFLAK 1,5 mm balsia
- 7 STÖB BIT UNDERSIDA
- 8 FLAK 1 mm balsia
- 9 SPRYGEL STABBE 2 mm
- 10 NOS KROPP 6 mm FÜR
- 11 START KROK FÜR
- 12 KROPPSBOM 6 mm
- 13 RÖDER 2 mm balsia
- 14 STABB 13x13 PLYWOOD
- 15 TRIM RÖDER
- 16 VING RYGGSTÄ PLYWOOD
- 17 SKRUV VIKT
- 18 STABBE
- 19 FÄSTE FÖR JUMMIB.

PUTSA VINGAR O KROPP SLÄTA LACKA SEDAN MED FÖR TJUNNA POLER LACK EJ SPÄNN LACK 40GR. MONTERA VINGAR PÅ KROPP BALANSERA TJUNDRPUNKT LYCKA TILL LÄSSL.

Ritad 27/198  
L.L.